
























			Cod.
	<p>Fotocellula da esterno, design raffinato e coordinato, in materiale filtro-trasparente ai raggi infrarossi. Completa di piccoli accessori per un montaggio professionale. Alim. 12 / 24 Vdc / Vac. Dim (mm) 61 x 91 x 34.</p> <p>FTALL: Lente e funzione sincronizzata, portata 30m.</p> <p>FT00/6: Schermo metallizzato, portata 15 m</p>	<p><i>Outdoor Photocell, refined design, in IR transparent filtering material. With small accessories for a professional assembling.</i></p> <p><i>Power supply 12 / 24 Vdc / Vac. Dim (mm): 61X91X34.</i></p> <p>FTALL: lens and synchronized function, range 30m.</p> <p>FT00/6: Metallized shield, range 15 m.</p>	<p>12005931</p> <p>12005935</p>
	<p>Colonnine di supporto extrapiatte, in alluminio estruso, design, estetica e funzionalità. Pezzi singoli.</p> <p>FTC 60N: H 60 mm per 1 fotocellula + supporto mobile.</p> <p>FTC 110N: H 110 mm per 2 fotocellule + supporto mobile.</p>	<p><i>Ultrathin extruded aluminium columns, functional with great design. Single parts</i></p> <p>FTC 60N: H 60 cm for 1 photocell + mobile support.</p> <p>FTC 100N: H 110 cm for 2 photocells + mobile support.</p>	<p>12000880</p> <p>12000890</p>
	<p>Barriera ad infrarossi attivi per la protezione perimetrale esterna di porte e finestre. Le ridotte dimensioni consentono il posizionamento tra finestra e tapparella. Di facile collocazione, garantisce una totale protezione contro le intrusioni anche a finestre aperte.</p> <p>Alim. 12 Vdc/Vac. Portata max 8 m.</p> <p>Box estruso di alluminio nero: Versione a 2 raggi, lunghezza 500mm SRAY-A 0.5. Versione a 4 raggi, lunghezza 1000mm SRAY-A 1.0. Versione a 6 raggi, lunghezza 1500mm SRAY-A 1.5. Versione a 8 raggi, lunghezza 2000mm SRAY-A 2.0. Versione con tamper nel tappo dei collegamenti.</p>	<p><i>Active IR barrier for the protection of the external boundaries of doors and windows. Thanks to its small dimensions, it can be placed between the window and the shutters. Easy to install, it guarantees a total protection against intrusion, even when the windows are open.</i></p> <p><i>Power supply: 12 Vdc / Vac. Max. range: 8 m.</i></p> <p><i>Aluminium extruded black box. 2 ray version, length 500 mm SRAY-A 0.5. 4 ray version, length 1000 mm SRAY-A 1.0. 6 ray version, length 1500 mm SRAY-A 1.5. 8 ray version, length 2000 mm SRAY-A 2.0. Version with tamper in the connection cap.</i></p>	<p>12001330</p> <p>12001340</p> <p>12001350</p> <p>12001360</p>









	<p>A1H-U: Rilevatore di presenza veicoli, amplificatore per spire magnetiche a 1 relè. Dim (mm) W x D x H 84 x 74 x 23. Alimentazione 12 / 24 Vdc / Vac.</p>	<p><i>A1H-U: Vehicle presence detector amplifier for magnetic loops with 1 relay. Dim (mm) W x D x H 84 x 74 x 23. Power supply 12 / 24 Vdc / Vac.</i></p>	<p>12000820</p>
	<p>Spira da interrare cavo 2x1, lunghezza 20 m.</p> <p>Spira da interrare cavo 3x2, lunghezza 20 m.</p>	<p><i>Underground magnetic loops, 2x1 cable length 20m.</i></p> <p><i>Underground magnetic loops, 3x2 cable length 20m.</i></p>	<p>61402030</p> <p>61402031</p>
	<p>PLK: selettore a chiave da esterno in alluminio presso fuso; 2 contatti micro. Dim (mm) 73 x 36 x 82.</p>	<p><i>PLK: external die-cast aluminium key selector; 2 micro contacts. Dim (mm) 73 x 36 x 82.</i></p>	<p>64100009</p>
	<p>BLD: blindino in alluminio presso fuso con pulsante apre / chiude e leva di sblocco. Dim (mm) 120 x 75 x 30.</p> <p>CA-BLD: cassetta di plastica.</p>	<p><i>BLD: die-cast aluminium strong box for built-in installation with open/close button and release lever. Dim (mm) 120X75X30.</i></p> <p><i>CA-BLD: plastic box.</i></p>	<p>64100015</p> <p>64100016</p>
	<p>BLDR: blindino per installazione esterna in alluminio presso fuso con pulsante apre / chiude e vite di sblocco.</p> <p>BLDR/I: box in alluminio da incasso con pulsante e leva di sblocco.</p>	<p><i>BLDR: die-cast aluminium strong box for external installation with open/close button and release screw lever.</i></p> <p><i>BLDR/I: aluminium box for built-in installation with button and releasing lever.</i></p>	<p>64100248</p> <p>64100252</p>

			Cod.
	A300/433: antenna accordata standard 300 ÷ 433 MHz con cavo 4,5 m.	A300/433: standard tuned antenna 300 ÷ 433 MHz with 4,5m cable.	63601052
	AL300÷433: inserto antenna 300 ÷ 433 MHz da abbinare al lampeggiante con cavo 3 m.	AL300÷433: antenna insert 300 ÷ 433 MHz to be combined with a flashing light with 3m cable.	53601055
	STAFFA: supporto per inserto antenna.	HOLDER: support for antenna insert.	61590540
	AL300-433 Ex: inserto antenna 300 ÷ 433 MHz con cavo 5 m e staffa di supporto.	AL300-433 Ex: antenna insert 300 ÷ 400 MHz with 5 m cable and support.	53601058
	PRO433: antenna professionale accordata a 433 MHz ad alto rendimento con cavo 2 m.	PRO433: professional tuned antenna 433 MHz with high performance with 2 m cable.	63601006

			Cod.
	Lampeggiante a luce gialla disponibile con circuito di autolampeggio e a luce fissa.	Yellow flashing light with flashing circuit or with fix light.	
	Con circuito autolampeggiante, 230 Vac: B.RO LIGHT 230V 40W.	With flashing circuit, 230 Vac: BRO LIGHT 230V 40W.	12000551
	Con circuito autolampeggiante, 24 Vac: B.RO LIGHT 24V 25W.	With flashing circuit, 24 Vac: BRO LIGHT 24V 25W.	12000566
	A luce fissa 230 Vac: B.RO LIGHT FIX 230V 40W.	With fix light 230 Vac: BRO LIGHT FIX 230V 40W.	12000553
	A luce fissa 24 Vac: B.RO LIGHT FIX 24V 25W.	With fix light 24 Vac: BRO LIGHT FIX 24V 25W.	12000541
Supporto da parete: SUP L.	Holder for wall: SUP L.	12000530	

			Cod.
	Lampeggiante a LED disponibile con circuito di autolampeggio e a luce fissa.	LED flashing light available with flashing circuit or with fix light	
	Con circuito autolampeggiante, 230 Vac: B.RO LIGHT LED 230V.	With flashing circuit, 230 Vac: BRO LIGHT LED 230V.	12000592
	Con circuito autolampeggiante, 24 Vac: B.RO LIGHT LED 24V.	With flashing circuit, 24 Vac: BRO LIGHT LED 24V.	12000584
	A luce fissa 230 Vac: B.RO LIGHT LED FIX 230V.	With fix light 230 Vac: BRO LIGHT LED FIX 230V.	12000591
	A luce fissa 24 Vac: B.RO LIGHT LED FIX 24V.	With fix light 24 Vac: BRO LIGHT LED FIX 24V.	12000583
Supporto da parete: SUP L.	Holder for wall: SUP L.	12000530	

				Cod.
	SUPER SIM RA 230 ERMES2	Motoriduttore elettromeccanico per cancelli scorrevoli per ante fino a 1000 Kg.	<i>Electromechanical gearmotor for sliding gates suitable for gates up to 1000 Kg.</i>	12007174
	SUPER SIM 24 SCOR.AS	Motoriduttore elettromeccanico per cancelli scorrevoli per ante fino a 800 Kg.	<i>Electromechanical gearmotor for sliding gates suitable for gates up to 800 Kg.</i>	12007177
	CONTROPIASTRA SUPER SIM	Contropiastra di fissaggio per SUPER SIM.	<i>Backing plate for SUPER SIM.</i>	64100056
	AX-222 230Vac	Motoriduttore elettromeccanico per cancelli a battente. Per ante fino a 2.5 metri.	<i>Electromechanical gearmotor for wing gates. Suitable for gates up to 2.5 meters.</i>	12007425
	AX-222/1 24Vdc	Motoriduttore elettromeccanico per cancelli a battente. Per ante fino a 2.5 metri.	<i>Electromechanical gearmotor for wing gates. Suitable for gates up to 2.5 meters.</i>	12007421
	PLUS	Motoriduttore elettromeccanico per cancelli a battente. Per ante fino a 3.5 metri.	<i>Electromechanical gearmotor for wing gates. Suitable for gates up to 3.5 meters.</i>	12007430
	PLUS 24V	Motoriduttore elettromeccanico per cancelli a battente. Per ante fino a 3.5 metri.	<i>Electromechanical gearmotor for wing gates. Suitable for gates up to 3.5 meters.</i>	12007433
	BEVP3	Barriera stradale veloce per sbarre fino a 3 metri.	<i>Road barrier for bars up to 3 meters.</i>	12007360
	BEVP4	Barriera stradale veloce per sbarre fino a 4 metri.	<i>Road barrier for bars up to 4 meters.</i>	12007365

	FT98	Fotocellula da esterno con lente, portata 30 m. Dim (mm) 61 x 91 x 34. Alimentazione 12 / 24 Vdc / Vac.	<i>Outdoor Photocell with lens, range 30 m. Dim (mm): 61X91X34. Power supply 12 / 24 Vdc / Vac.</i>	12005910
	FT98/S	Fotocellula da esterno con funzionamento sincronizzato, portata 30 m. Dim (mm) 61 x 91 x 34. Alimentazione 12 / 24 Vdc / Vac.	<i>Outdoor Photocell with synchronized functioning, range 30 m. Dim (mm): 61X91X34. Power supply: 12 / 24 Vdc / Vac.</i>	12005920
	FT1	Fotocellula da parete in box di alluminio.	<i>Wall mounted photocell with aluminium box.</i>	12000970
	AFT30	Fotocellula da parete a canale singolo.	<i>Outdoor single channel photocell.</i>	61401020
	L40	Contenitore a murare in ABS.	<i>Box for built-in installation.</i>	64100194
	FT-RIF	Fotocellule a riflessione.	<i>Reflection photocells.</i>	12005960
	AFT25B	Fotocellule a batterie. Batterie 3,6V 2,7Ah non incluse. 2 necessarie.	<i>Battery photocells. Batteries 3,6V 2,7Ah not included. 2 required.</i>	12005965 61400004
	FT ANTIVANDAL	Fotocellula orientabili. Antivandalo Dim. (mm): 103x48x41.	<i>Adjustable photocell. Anti-vandal Dim. (mm): 103x48x41.</i>	12005966
	FT ANTIVANDAL B	Fotocellula a batteria orientabili. Antivandalo Dim. (mm): 103x48x41.	<i>Adjustable battery photocell. Anti-vandal Dim. (mm): 103x48x41.</i>	12005967
	FT ANTIVANDAL 40m	Fotocellula orientabili 40m. Antivandalo Dim. (mm): 130x50x62.	<i>Adjustable photocell 40m. Anti-vandal Dim. (mm): 130x50x62.</i>	12005968