

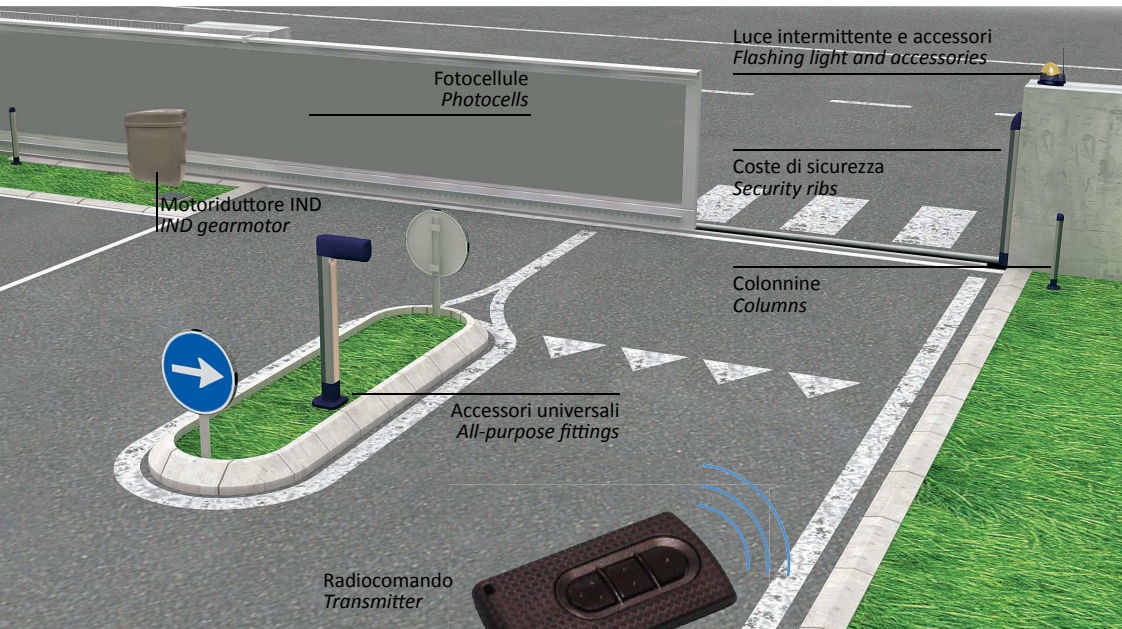
INDUSTRIAL



Motoriduttori elettromeccanici per cancelli scorrevoli industriali.
Per ante fino a 4000 Kg

MADE IN ITALY

*Electromechanical gearmotors for industrial sliding gates.
Suitable for gates up to 4000 Kg.*



Motoriduttori elettromeccanici IND per cancelli scorrevoli industriali con ingranaggi totalmente in metallo, garanzia di prestazioni e affidabilità.

IND electromechanical gearmotors for industrial sliding gates with full metal gears, ensuring optimal performance and reliability.

> Motori autoventilati I2500 e IND4000V a bagno d'olio, ideale per cancelli pesanti ad uso intensivo e industriale.

> I2500 and IND4000V self-ventilated gearmotors in an oil bath, ideal for heavy gates for intensive and industrial use.

> Motori elettrici di grande potenza.
> *Powerful Electrical gearmotors*

> I2500: grazie al suo sistema innovativo non serve installare i finecorsa sul cancello.
> *I2500: thanks to its innovative system does no need to install the limit switches on the gate.*

Struttura portante in lamiera verniciata.
Painted metal structure sheet


Sblocco con chiave personalizzato: comodo, intuitivo e sicuro.
Personalized key unlock device: comfortable, user-friendly and safe.



Aperture per permettere una costante aerazione del motore
The openings allow the constant ventilation of the engine

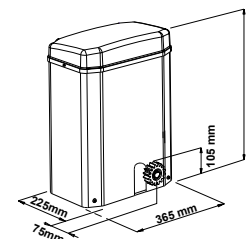


> Riduttore e struttura meccanica in grado di sopportare grandi sforzi.
> *Gear and mechanical structure able to stand great stresses.*

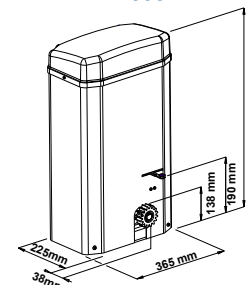


I2500: innovativo sistema di finecorsa con regolazione di alta precisione a bordo.
I2500: innovative system of limit switch with high precision regulation on-board.

I2500



I4000







Caratteristiche tecniche / Technical features

	I2500	IND4000V/I	IND4000V/T
Alimentazione / Power Supply	Monofase/Mono-phase 230 Vac - 50Hz	Monofase/Mono-phase 230 Vac - 50Hz	Trifase/Three-phase 400 Vac - 50Hz
Alimentazione motore / Motor power Supply	Monofase/Mono-phase 230 Vac - 50Hz	Trifase/Three-phase 230 Vac - 50Hz	Trifase/Three-phase 400 Vac - 50Hz
Assorbimento motore / Motor absorption	(A) 2	2.5	1.5
Potenza motore / Motor power	(W) 850	750	750
Peso massimo del cancello / Maximum gate weight	(Kg) 2500	4000	4000
Spinta massima / Maximum thrust	(N) 1300	3700	3700
Servizio / Service	(%) 80	80	90
Cicli giornalieri consigliati / Recommended daily revolutions	(n°) 500	200	200
Grado di protezione / Protection Class	(IP) 54	54	54
Centralina / Control unit	BIOS1 / CT INVERTER	CT INVERTER	CT3IND

Potenza e resistenza in un motoriduttore per cancelli ad uso industriale.

Power and resistance in a gearmotor for industrial use gates.

			Cod.
	<p>I2500/B Motore irreversibile, completo di piastra di fondazione, innovativo sistema di finecorsa e ingranaggio di trasmissione M4. Centralina BIOS1 incorporata con ricevitore radio, rallentamenti, sicurezze e gestione di un trasmettitori da display. Alimentazione monofase 230Vac per centralina e motore.</p>	<p><i>I2500/B Irreversible motor, complete with backplate, innovative system of limit switch and transmission gear M4. On-board BIOS1 control unit with radio receiver, slowing downs, safety devices and managing of a transmitter through the display. Mono-phase power supply 230Vac for control unit and motor.</i></p>	12007101
	<p>I2500/I Motore irreversibile, completo di piastra di fondazione, innovativo sistema di finecorsa e con ingranaggio di trasmissione M4. Con centralina INVERTER per la regolazione della velocità dell'automazione. Alimentazione monofase 230Vac per centralina e motore. <u>Ricevitore B.RO22W LED 2ch incluso.</u></p>	<p><i>I2500/I Irreversible motor, complete with backplate, innovative system of limit switch and with transmission gear M4. With INVERTER control unit for the regulation of the speed of the automation. Mono-phase power supply 230Vac for control unit and motor. <u>Receiver B.RO22W LED 2ch included.</u></i></p>	12007102 (12006471)
	<p>IND4000V/I Motore irreversibile a bagno d'olio per un uso intensivo, con ingranaggio di trasmissione M4 e autoventilazione. <u>Completo di centralina INVERTER.</u> Alimentazione monofase 230Vac per centralina. Alimentazione trifase 230Vac (connessione a triangolo) per motore. <u>Ricevitore B.RO22W LED 2ch incluso.</u></p>	<p><i>IND4000V/I Irreversible gearmotor in oil bath for intensive use, with transmission gear M4 and self-ventilation. <u>Complete with INVERTER control unit.</u> Mono-phase power supply 230Vac for the Control unit. Three-phase power supply 230Vac (delta connection) for the motor. <u>Receiver B.RO22W LED 2ch included.</u></i></p>	12007103 (12006471)
	<p>IND4000V/T Motore irreversibile a bagno d'olio per un uso intensivo, con ingranaggio di trasmissione M4 e autoventilazione. <u>Completo di centralina CT3IND.</u> Alimentazione trifase 400 Vac per centralina e motore.</p>	<p><i>IND4000V/T Irreversible gearmotor in oil bath for intensive use, with transmission gear M4 and self-ventilation. <u>Complete with CT3IND control unit.</u> Three-phase power supply 400Vac for the control unit and the motor.</i></p>	12007104

ACCESSORI / ACCESSORIES



Modulo Bluetooth per centraline BIOS1 e BIOS2. *Bluetooth module for BIOS1 and BIOS2 control units.* 12006730



Cremagliera M4 in acciaio zincato 22x22x2000 mm. *M4 Galvanized steel rack 22x22x2000mm.* 64100006